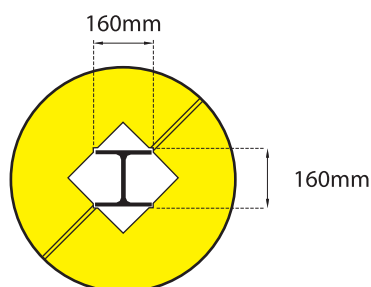
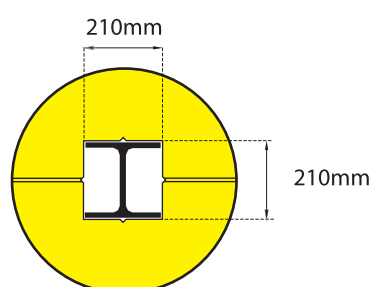


CHRÁNIČE OCELOVÝCH SLOUPŮ

CP 200 – 20 x 20 cm



Rozměr: čtverec 15 cm
Pro čtvercový průřez: do 15 cm
Pro H-profil: do 15 x 15 cm
Pro kruhový průřez: Ø do 15 cm

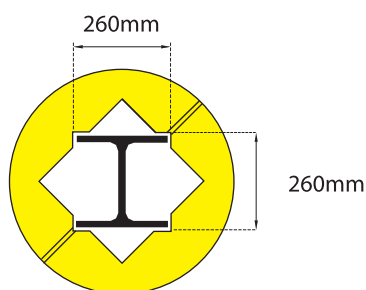


Rozměr: čtverec 20 cm
Pro čtvercový průřez: 15–20 cm
Pro H-profil: 15 x 15 cm – 20 x 20 cm
Pro kruhový průřez: Ø 15–20 cm

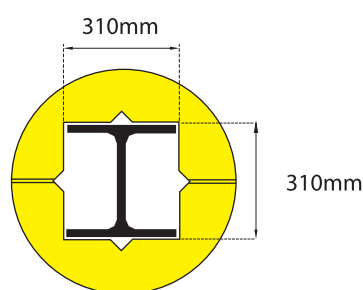


Sloupy s obdélníkovým průřezem

CP 300 – 30 x 30 cm



Rozměr: čtverec 25 cm
Pro čtvercový průřez: 20–25 cm
Pro H-profil: 20 x 20 cm – 25 x 25 cm
Pro kruhový průřez: Ø 20–25 cm



Rozměr: čtverec 30 cm
Pro čtvercový průřez: 25–30 cm
Pro H-profil: 25 x 25 cm – 30 x 30 cm
Pro kruhový průřez: Ø 25–30 cm



Ochrana s dvojnásobnou výškou

Specifi kace

Výška 1,1 m • Průměr 600 mm • Hmotnost 23 kg.
Vyrobeno z lineárního nízkohustotního polyetylenu (LLPE).
Odolnost proti praskání: 550 h dle ASTM D-1693 (110 % LGEPAL).
Odolnost UV záření (vhodné pro vnitřní i venkovní prostředí).
Tloušťka stěny 6,4 mm.
Pevnost v tahu na mezi kluzu 17,3 MPa (ASTM D-638)

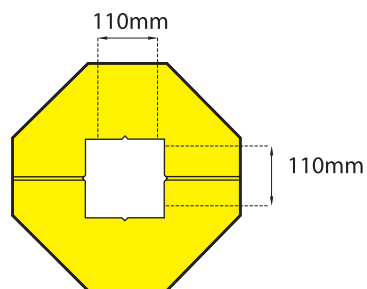


S – LINE

Vhodné pro:

Stísněné prostory • Mezipatra • Menší sloupky

CP 100



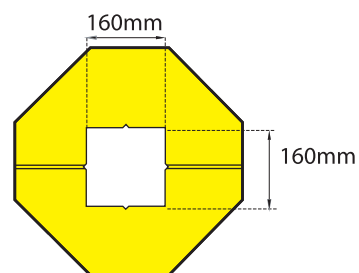
Rozměr: čtverec 10 cm
Pro čtvercový průřez: do 10 cm
Pro H-profil: do 10 x 10 cm
Pro kruhový průřez: Ø do 10 cm
Celk. rozměr: 1 m x 390 mm x 435 mm (v nejš. bodě)



Dvojitá ochrana sloupky



CP 150



Rozměr: čtverec 15 cm
Pro čtvercový průřez: do 15 cm
Pro H-profil: do 15 x 15 cm
Pro kruhový průřez: Ø do 15 cm
Celk. rozměr: 1 m x 390 mm x 435 mm (v nejš. bodě)



Vhodné pro sloupky o kruhovém, obdélníkovém či čtvercovém průřezu



Specifi kace

Výška 1 m x 435 mm x 350 mm. Hmotnost 10 kg.

Vyrobena z lineárního nízkohustotního polyetylénu (LLPE).